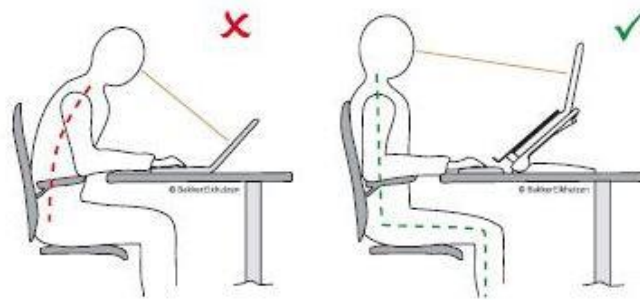



Waarom moet ik een tabletstandaard gebruiken?

Het gebruik van een tabletstandaard zorgt ervoor dat het beeldscherm op de juiste hoogte komt. Het verbetert de kijkhoek en voorkomt teveel buigen van de nek. Dit geeft minder spier- en gewrichtsklachten en meer comfort bij het werken met een laptop of tablet. Bovendien gaat een ergonomisch verantwoorde werkhouding vermoeidheid tegen en verhoogt het de productiviteit.



Hoe zet ik de “ErgoLine Multilift” tabletstandaard op?


1. Pak de standaard met beiden handen vast aan zowel de onderkant als bovenkant en zorg ervoor dat het middenstuk wordt uitgeklaapt.



2. Draai de schroef in het middenstuk los om deze in hoogte te verstellen en draai deze weer vast om de standaard op de gewenste hoogte te zetten.



3. Door het bovenstuk te kantelen en de poten te spreiden, kun je de tablet veilig laten rusten op de korte uitstekende pootjes.



4. Door de poten aan de onderkant uit elkaar te trekken, kun je de standaard stabielere maken.



5. Wanneer het bovenste deel meer kantelt, kan deze standaard ook gebruikt worden als laptop standaard. (LET OP: de draagkracht is max 1.5 kg)



6. Klap alle poten weer in, schuif het middenstuk in en berg de Multilift standaard op in het bijgeleverde hoesje, zodat je hem overal mee naar toe kan nemen!

